

Wonen – groep 6

Thema	Wonen
Groep	6
Verdeling	Het thema Wonen bestaat uit 8 lessen, verdeeld over de schooljaren 5 tot en met 8. U vindt in dit deel de lessen 3 en 4.

Vooraf

In deze lessenserie vindt u een voorstel voor een aantal lessen voor het aanleren van onderstaande woordenschat en zinnen. U kunt de werkbladen ook zelf [downloaden](#); u zoekt dan op Wonen.

Lessen wonen:

Doel	De leerlingen leren informatie te geven hoe mensen wonen door de desbetreffende woorden apart en in eenvoudige zinnen te oefenen.
Woordenschat (selecteren naar keuze)	<ul style="list-style-type: none">- <i>das Schlafzimmer, das Badezimmer, die Küche, das Wohnzimmer, das Esszimmer, der Dachboden, der Keller, die Garage, der Garten, das Erdgeschoss, der Stock, das Fenster, die Tür, der Balkon, die Treppe, der Lift</i>- <i>der Computer, der Stuhl, der Tisch, die Lampe, der Sessel, das Sofa, das Bett, die Toilette, die Heizung, der Schreibtisch, der Fernseher. das Kuscheltier.</i>- <i>die Wohnung, das Haus, das Mehrfamilienhaus, das Doppelhaus, das Schloss, das Zelt, der Wohnwagen, das (Haus-)Boot</i>- <i>hoch, niedrig, links en rechts, groß, klein</i>- <i>wohnen, lernen, fernsehen, schlafen, essen, kochen, lesen</i>
Materiaal	<ul style="list-style-type: none">- Werkbladen (einde document)- Liedje (tekst einde document)

Overzicht les 3 en 4

1	<ul style="list-style-type: none">- Liedje- Waar zou je graag willen wonen (<i>das Traumhaus</i>)- Dialogje
2	<ul style="list-style-type: none">- Meubels benoemen- Wat komt waar?

Wonen – groep 6

Les 1

Liedje

U kunt de les beginnen met het [liedje](#) uit les 1. De tekst vindt u aan het einde van dit document. Voordat u het liedje laat horen, schrijft u een aantal woorden op het bord waarvan er drie niet in het liedje voorkomen (onderstreept). De kinderen raden deze 3 woorden. *Tür, Garage, Haus, Zimmer, Sofa, Küche, Dachboden, Tisch, Bad, Bett, Keller.* U benoemt deze woorden ook in het Nederlands. Hebben de kinderen nog andere woorden gehoord? *Puppe, Kuscheltier, Buch.*

Waar zou je graag willen wonen?

U kunt de plaatjes van het eerste werkblad laten zien (zonder de tekst) of plaatjes van verschillende huizen. De kinderen zeggen in het Nederlands waar ze graag zouden willen wonen. U schrijft er de naam bij in het Duits. U hoeft niet alle woorden op te schrijven, alleen de belangrijkste (*Haus, Hochhaus, Reihnhaus, Wohnung (= appartement, flat), Wohnwagen, Boot, Schloss, Zelt*). U kunt de kinderen ook naar hun eigen woonsituatie vragen maar ik geef de voorkeur aan fantasie-/droomhuis. Vraag eventueel ook naar het aantal kamers en wat er in staat (zie les 1 en 2 van dit thema).

Dialogje

Oefen met de kinderen een kort dialogje (het gaat om een fictieve woonsituatie!). U doet eerst voor, dan met een taalsterk kind. U kunt elk kind een plaatje geven en dan de vraag stellen.

- *Wo wohnst du?*
- *Ich wohne in einem Schloss / in einem Wolkenkratzer / auf einem Boot / in einem Zelt / in einem Baumhaus / in einem Hochhaus / auf einem Bauernhof.*

Stel vragen wie waar graag zou willen wonen. Stel ook vragen als *Wo wohnt der König? Wo wohnen viele Tiere? Wo wohne ich?* Schrijf voor de volgende les van enkele leerlingen op waar ze graag willen wonen.



Les 4













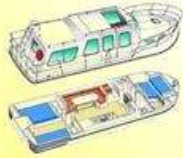


Begin met te vragen wie waar zou willen wonen?

Mein Haus

Geef elk paar werkblad 2 en laat de leerlingen proberen de nummers op de goede plaats te zetten. U kunt er het best even 2 voordoen. Laat hen vervolgens met het voorbeeld hun droomhuis beschrijven.

Werkblad 1

 **Wo wohnt man?** 


				
				
				

1. Wo kann man wohnen? Nummeriere die Bilder! Schreibe auch den Artikel neben die Wörter!


1. __ Zelt	2. __ Mehrfamilienhaus	3. __ Wohnwagen	4. __ Schloss
5. __ Fachwerkhaus	6. __ Wolkenkratzer	7. __ Bauernhaus	8. __ Hausboot
9. __ Burg	10. __ Einfamilienhaus	11. __ Reihenhäuser	12. __ Doppelhaus
13. __ Holzhaus	14. __ Hochhaus	15. __ Baumhaus	

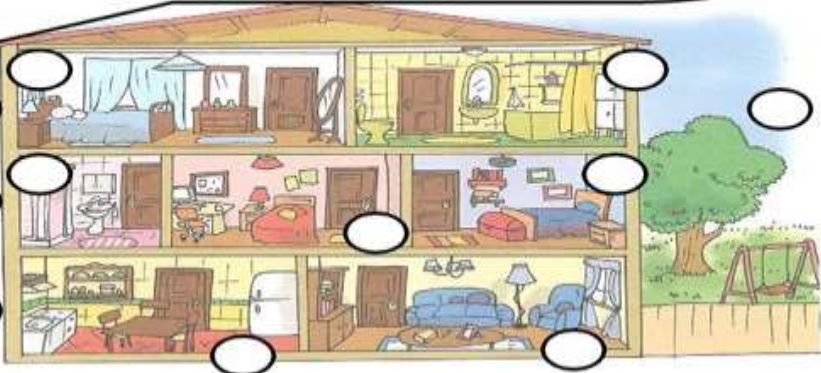
iSLCollective.com

Mein Haus



Das ist mein Haus. Mein Haus ist ziemlich groß, es hat zwei Etagen und einen Garten (1). Im Erdgeschoss (2) sind das Wohnzimmer(3) und die Küche(4); in der Küche haben wir einen Tisch und drei Stühle. Im ersten Stock(5) ist mein Schlafzimmer(6); ich habe ein Bett, einen Schreibtisch mit einem Computer und eine rote Lampe. Neben meinem Zimmer ist das Gästezimmer(7); wenn Freunde zu uns kommen schlafen sie im Gästezimmer. Im ersten Stock ist auch das Badezimmer(8) mit einer Dusche. Oben, im zweiten Stock(9) ist das Elternzimmer(10) mit einem Doppelbett. Meine Eltern haben ein privates Badezimmer(11) mit Badewanne, Toilette und Waschbecken. Ich mag mein Haus.






- Garten •
- Küche •
- Schlafzimmer •
- Badezimmer •
- Esszimmer •
- Wohnzimmer •
- Arbeitszimmer •
- erster Stock •
- Toilette •

- kitchen
- office
- bedroom
- toilet
- garden
- bathroom
- first floor
- living room
- dining room

Mein Haus hat
Zimmer :
..... Wohnzimmer,
Esszimmer, Küche,
..... Schlafzimmer,
..... Arbeitszimmer,
..... Badezimmer,
..... Garage und
Garten.



ISLCollective.com

Wonen – groep 6

MEIN HAUS:

Luisteropdracht:

Welke 3 woorden komen niet in het liedje voor. Kies uit: *Tür, Garage, Küche, Haus, Sofa, Dachboden, Tisch, Bad, Bett, Keller, Zimmer*

Ring Ring an der **Tür**.
Jaja ich habs gehört.
Ring ring komm herein.
Ja ich bin daheim.

Das ist das **Zimmer** mit dem **Sofa** drin.
Das ist Ecke, wo ich gerne bin.
Schau das ist mein **Haus**.
Hier bin ich zuhaus.

Das ist die **Küche** mit dem großen **Tisch**.
Schön wenn jeder zu Hause ist.
Schau das ist mein Haus.
Hier bin ich zuhaus.

Das ist das **Bad** und weißt du was.
Hier wirst du herrlich nass.
Schau das ist mein Haus.
Hier bin ich zuhaus.

Das ist mein Zimmer mit meinem **Bett**.
Alle meine Kuschtiere sind sehr nett.
Schau das ist mein Haus.
Hier bin ich zuhaus.

Die Steine und das Kuschtier.
Die Puppen und das Buch.
Sind auch von mir.
Und sollten wir gleich fertig sein.
Kommt alles in die Truhe rein.