

Tijden – groep 8

Titel	Die kleine Raupe Nimmersatt
Onderwerp	Een voorstel voor les voor groep 3 of 4
Groep	8
Voorkennis	Dagen van de week, namen voor fruit
Werkvorm	Groepjes van twee (of vier)
Tijd	2 lessen
Product	Lesvoorstel voor groep 3/4 over het leesboekje Raupe Nimmersatt
Beoordeling	De opdracht is goed uitgevoerd als de leerlingen een aantrekkelijk, origineel voorstel hebben gemaakt. Het eindresultaat wordt beoordeeld door de docent.
Samenvatting	In deze opdracht stellen de leerlingen in groepjes van twee of vier een lesje samen met oefeningen over het leesboekje van Rupsje Nooitgenoeg voor groep 3 en 4. De opdracht kan in 2 lessen gemaakt worden inclusief de evalueatie.

Inleiding

Een van de scholen in de buurt van je school is van plan ook Duits te gaan geven aan de kinderen. Ze willen hun leerlingen van groep 3 of 4 alvast kennis laten maken met het Duits. Daarvoor stellen ze een beroemd leesboekje voor dat in het Nederlands en het Duits bestaat: Rupsje Nooitgenoeg /Raupe Nimmersatt. Ze hebben jullie juf gevraagd of jullie niet een leuke lesje kunnen geven.

Opdracht

Je taak is een voorstel te doen voor een lesje van ca. 30 minuten. Je voorstel bestaat uit 3 onderdelen:

- inleiding (wat ga je doen en wat ga je de kinderen leren)
- voorlezen van het boekje / laten zien van een filmpje
- een aantal oefeningen voor het leren van de namen van de dagen en het fruit

Ken je de belangrijkste woorden nog? Maak het eerste werkblad! Als je klaar bent, zeg je dat tegen je juf/meester.

- Ga naar het internet en zoek het verhaaltje / [filmpje](#).
- Verzamel de tekst op een apart vel.
- Verzin zelf 2 oefeningen. Je vindt achteraan dit document een voorbeeld voor een oefening en hier nog een [tweede](#). Kijk in het schema in de rij Tijden. In de kolom Groep 8 zie je staan Voorbeeld oefening. Daar moet je op klikken.

Tijden – groep 8

Beoordeling

	Onvoldoende ☹	Voldoende ☺	Goed ☺
Inleiding	Je hebt het doel niet duidelijk gemaakt.	Je hebt het doel verteld, zonder voorbeeld.	Je hebt het doel met een leuk voorbeeld duidelijk gemaakt.
Presentatie	Moeilijk te verstaan	Verstaanbaar	Helder
Oefeningen	Je hebt de voorbeelden gekopieerd	Je hebt zelf oefeningen verzonnen maar die de kinderen niet begrepen	Kinderen begrepen de oefeningen en vonden ze leuk.
Taal	Veel schrijffouten	Een paar slordigheidsfoutjes	Zo goed als foutloos

Tijden – groep 8

Hier sind die Obstsorten rückwärts geschrieben. Finde sie und trage sie ein:

die sananA – die enortiZ – der lefpA – die enriB – die nereehlehcatsS – die ehcsriK –
 die ereebmiH – die enanaB – die ereebdrE – die nereehbsinnahoJ – die nebuartnieW –
 die emualfP – die egnarO – die enolemressaW



.....



.....



.....



.....



.....



.....



.....



.....



.....



.....



.....



.....



.....



.....









Suchrätsel →↓ Finde 14 Obstsorten.

W	J	V	Z	N	H	T	J	G	R	G	H	M	C	K	R	J	H	G	C	B	R	N	G	C	K	K	L	P	C	N	E	R	J
E	C	G	I	J	R	N	G	F	C	J	R	X	K	H	R	F	X	E	R	I	X	G	R	J	I	N	E	F	G	F	R	C	O
I	H	G	T	B	R	C	E	G	S	N	F	X	K	E	G	R	G	J	C	R	N	G	R	H	R	X	N	L	F	N	D	G	H
N	H	F	R	H	V	F	G	H	C	X	A	N	A	N	A	S	K	D	V	N	H	F	V	W	S	U	C	A	B	Z	B	F	A
T	C	R	O	W	X	S	V	G	T	Y	N	J	U	I	O	N	I	Y	B	E	V	R	T	C	C	B	U	I	P	E	J	N	
R	G	Y	N	H	H	B	B	A	N	A	N	E	B	A	X	V	B	J	H	G	F	D	S	D	H	J	B	M	Y	T	E	J	N
A	D	G	E	G	H	F	G	H	F	G	B	F	C	G	H	R	J	M	H	N	H	J	J	I	E	K	J	E	H	J	R	H	I
U	T	H	B	U	J	H	J	J	H	W	O	R	A	N	G	E	D	H	W	G	E	F	V	H	K	F	G	U	E	R	E	U	S
B	H	W	F	A	P	F	E	L	A	H	W	I	E	I	F	H	S	S	T	A	C	H	E	L	B	E	E	R	E	N	K	F	B
E	B	N	D	J	F	B	N	D	J	H	V	C	B	N	D	K	N	G	J	H	F	N	R	K	W	O	R	U	I	T	Y	W	E
N	H	F	D	I	R	H	V	W	A	S	S	E	R	M	E	L	O	N	E	R	T	O	G	P	O	F	J	D	H	N	S	G	E
F	D	G	V	W	H	Y	D	B	V	C	U	S	B	F	J	H	F	D	B	W	E	H	I	M	B	E	E	R	E	F	J	U	R
A	J	C	G	B	N	Y	E	G	F	V	G	F	N	R	Y	G	F	U	I	G	F	C	G	G	G	E	F	G	U	I	E	R	E

Tijden – groep 8

Voorbeeld oefening

Kijk naar de film en probeer in te vullen op welke dag Rupsje Nooitgenoeg/Raupe nimmersatt wat eet. Kies uit: *Montag, Dienstag, Mittwoch, Donnerstag, Freitag, Samstag, Sonntag*

Essen	Tag
	
	
 	
	
	
	
	

Tijden – groep 8

Lösung

Auflösung

- Montag  der Apfel
- Dienstag  die Birne
- Mittwoch  die Pflaume
- Donnerstag  die Erdbeere
- Freitag  die Apfelsine
- Samstag   die Gurke, die Melone
- Sonntag  das grüne Blatt