

Lichaam – uiterlijk – groep 8

Vooraf

Voorafgaand aan de taak vraagt de leerkracht of iemand al eens bestolen is, wat ze toen hebben gedaan en of de zaak werd opgelost.

Thema	Help, mijn fiets is weg (en dat met carnaval)
Onderwerp	Getuigenverklaring
Groep	8
Werkvorm	Groepjes van twee
Voorkennis	Lichaamsdelen (lesmateriaal groep 5 en 6)
Tijd	3 lessen
Product	Opsporingsbericht
Materiaal	GSM (maken opname)
Beoordeling	De opdracht is goed uitgevoerd als de leerlingen de stappen hebben doorlopen en het desbetreffende product hebben afgeleverd. Dit wordt beoordeeld door de docent.
Samenvatting	In deze opdracht maken de leerlingen in groepjes van twee een compositietekening. De taak wordt ingeleid met een tweetal oefeningen voor het beschrijven van personen.

Inleiding

Het thema van deze taak zijn personenbeschrijvingen. Jullie gaan in groepen van twee aan de slag. Jullie zijn op een politiekantoor in Duitsland. Een van jullie is daar omdat de fiets van zijn/haar broer gestolen is en zij/hij de dief heeft gezien. Het was carnaval, dus!

Oefenen

Je gaat eerst eens even oefenen hoe je iemand kunt beschrijven. Je maakt eerst werkblad 1. Daarna doe je met zijn tweeën werkblad 2. De een beschrijft een persoon, de ander moet raden wie het is. Je kiest 5 personen.

Opdracht

Per twee maken jullie een opsporingsbericht met hoe de man/vrouw eruit ziet.

Stap 1

Lees samen enkele personenbeschrijving. Je vindt hieronder drie voorbeelden. Je mag deze voorbeelden gebruiken maar jullie fietsendief ziet er wel anders uit. Zie ook werkblad 3.

Voorbeeld 1	Voorbeeld 2	Voorbeeld 3
<ul style="list-style-type: none">• Mann• 1m83• lange graue Haare• schwarze Brille• grauer Schnurrbart• breiter Kinn• lange Nase• abstehende Ohren• Schaut frech• Hagrid (Harry Potter)	<ul style="list-style-type: none">• Frau• 1m63• rote Wangen• kurze blonde Haare• kleine Ohren• kleine Nase (Stupsnase)• schaut traurig• Clownskostüm	<ul style="list-style-type: none">• Junge/Mädchen• Rote, lockige Haare• grüne Augen• kleine Hakennase• schmale Lippen• schaut ängstlich• Pirat

Lichaam – uiterlijk – groep 8

Stap 2

Maak samen een personenbeschrijving. Als je klaar bent, steek je de kaart op en komt de juf/meester kijken of je het mag opnemen.

Stap 3

Oefen goed! Neem dan het bericht op, je mag het dan aan de klas laten horen. Je mag het ook opsturen naar het email-adres euregioschool2020@gmail.com

Beoordeling













Onvoldoende ☹️	Voldoende 😊	Goed 😊
Niet af	Duidelijk, niet zelf verzonnen	Duidelijk en origineel

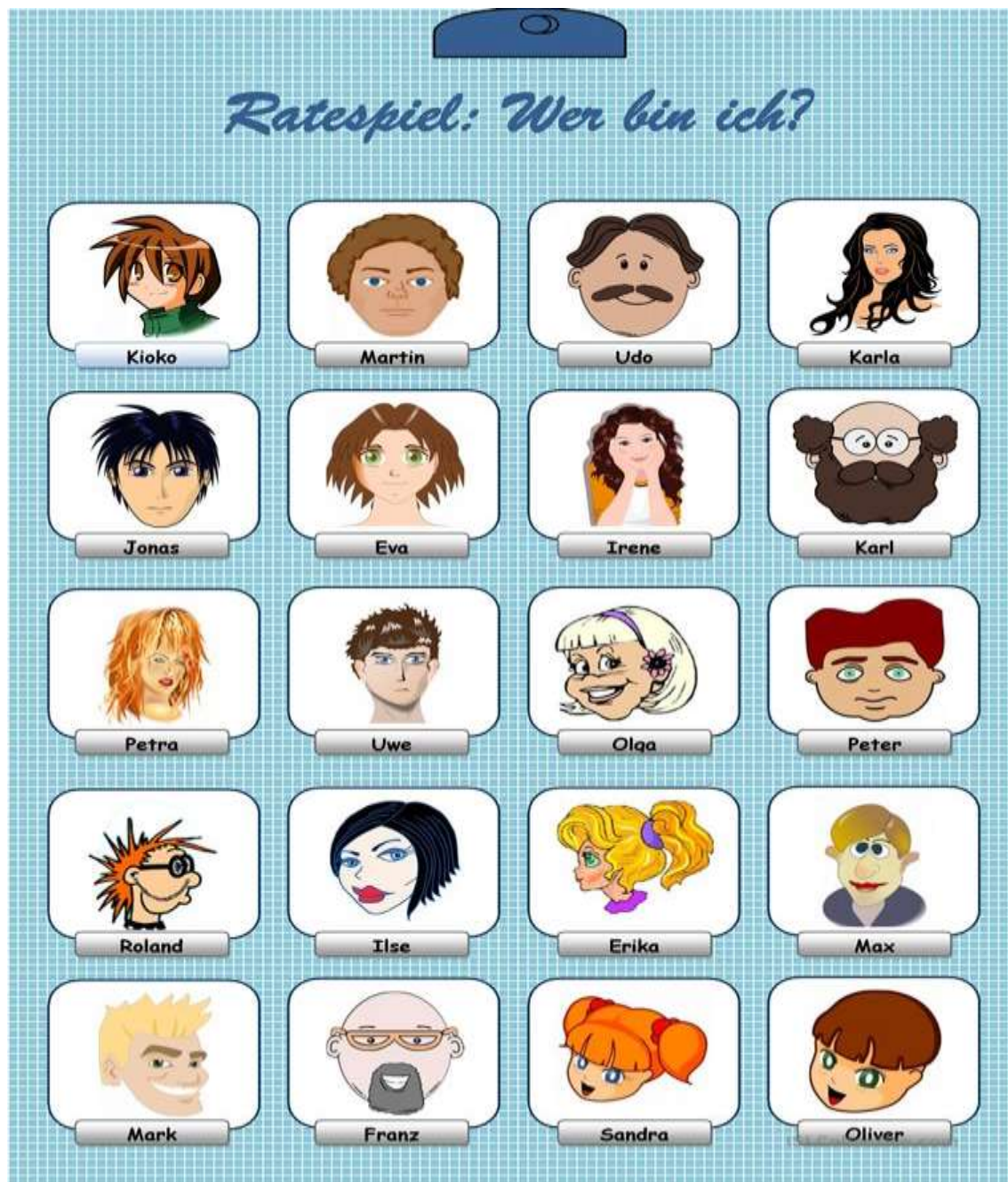
Aussehen beschreiben

Er/Sie hat...

Er/Sie trägt...

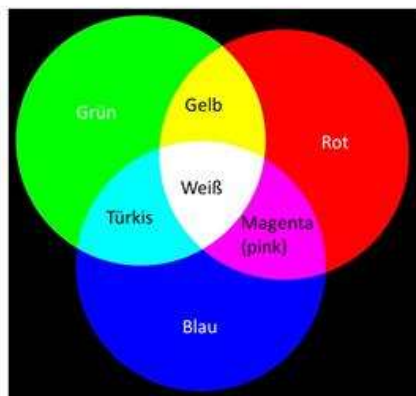
lockige Haare – einen Afro – einen Hut – braune Augen – lange Haare – kurze Haare – eine Brille –
einen Vollbart – einen Schnurrbart – eine Glatze – Zöpfe – einen Pferdeschwanz



Werkblad 3

Die Farben- the colours - الألوان



Haarfarben –

hair colours- الشعر ألوان



blond



braun



schwarz



grau

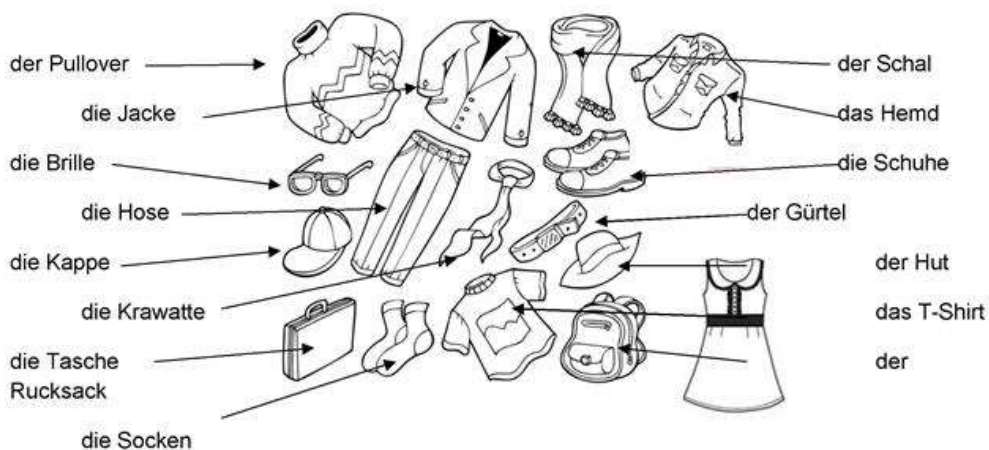


rot

Figuren



Kleidung/ clothes / ملابس



Er/sie trägt.... Beispiel: Asterix trägt eine rote Hose und braune Schuhe