

Thema dieren - groep 7

Thema	Dieren
Onderwerp	Tiere suchen ein Zuhause
Groep	7
Voorkennis	Woordenschat boerderij-, huis- en dierentuindieren, benoemen van eigenschappen van dieren (zie groep 5 en 6)
Werkvorm	Groepjes van twee
Tijd	4 uren
Product	Gesproken advertentie
Beoordeling	De opdracht is goed uitgevoerd als de leerlingen de stappen hebben doorlopen, de vier werkbladen hebben ingevuld en een eigen advertentie hebben gemaakt. Werkbladen en poster worden beoordeeld door de docent.
Samenvatting	In deze opdracht maken de leerlingen in groepjes van twee een audio advertentie voor de website van een asiel. Ter ondersteuning doet u een aantal herhalingsoefeningen en laat u vier werkbladen invullen.

Inleiding

Het thema van deze taak is een dier in een asiel dat een nieuw baasje zoekt. Jullie gaan in groepen van twee in het Duits een tekst maken voor de website van het asiel. Veel van de woorden die in de taak aan de orde komen, kennen jullie al uit voorgaande lessen maar die woorden gaan we toch even herhalen. Aan het eind van deze taak vind je een overzicht. Daaraan kun je zien hoe je werk wordt beoordeeld. De beoordeling vindt dus plaats op wat jullie met zijn tweeën hebben gemaakt.

Opdracht

Jullie kiezen een van de twee dieren voor wie je een advertentie maakt. Je bestudeert eerst de twee voorbeelden.

Aanpak

- Stap 1: Jullie gaan eerst eens kijken wat je nog weet uit de vorige lessen (in groep 5 en 6). Daarvoor probeer je werkblad 1 in te vullen (in het Duits natuurlijk).
- Stap 2: Jullie gaan dan oefenen met het beschrijven van een dier. Daarvoor maak je werkblad 2 (die taak heb je misschien al eens in groep 6 gedaan).
- Stap 3: Lees werkblad 3 en maak de opdracht. Bij welk dier past welke beschrijving. Je gebruikt een woordenboek.
- Stap 4: Stel met de standaardzinnen uit stap 3 een tekst samen op werkblad 4. Je maakt zo een advertentie voor 1 van de 2 huisdieren. Je spreekt die advertentie in op je smartphone.

Beoordeling

Je docent beoordeelt de poster en de werkbladen. Elke groep geeft eventueel een presentatie in de klas. De klas geeft een beoordeling in de vorm van smileys.

	Onvoldoende ☹	Voldoende ☺	Goed 😊
Audio advertentie maximaal	Het leek wel of de advertentie nauwelijks	Hier en daar was de advertentie rommelig. Je	De advertentie was helder, de luisteraar zal








Thema dieren - groep 7

	was voorbereid. Het was verwarrend en moeilijk om te volgen.	had meer dingen moeten laten horen.	het dier graag willen hebben
Werkbladen maximaal	Van de werkbladen klopt niet veel.	De informatie op de werkbladen is niet overal correct.	De werkbladen zien er goed uit.

Thema dieren - groep 7

Werkblad 1

Woorden die je kunt gebruiken behalve de kleuren: *(groß, (nicht) lang, klein, (nicht) schnell, langsam, (nicht) schwer, leicht, brav, (nicht) lieb, (nicht) lustig, (nicht) schlau, dumm, stark, (nicht) dick, dünn (gefährlich, bedroht, verrückt, geschützt)*

	Naam dier	Uiterlijk (kleur, groot, klein, dik, e.d)	Eigenschappen (sterk, slim, gevaarlijk)
			
			
			
			
			
			
			

Thema dieren - groep 7

Werkblad 2 - je fantasiedier

Stap 1 (tekenen /schrijven)

Dobbelsteen met 6 of minder ogen. Je gooit de dobbelsteen en tekent wat je hebt gegooit, zodat een dier ontstaat.

- mit dem Kopf von einem/einer 1=Schaf/ 2=Pferd/ 3=Krokodil/
4=Hund/5=Fisch/6=Katze
- mit 1=blauen/2=braunen/3=grünen/4=schwarzen/5=weißen/6=orange Augen und
1/2/3=großen oder 4/5/6=kleinen Ohren
- mit der Brust von einem Huhn
- mit 1=1 /2=2/3=3 Flügeln /4=4 Flügeln /5= 5 Flügeln en6=6 Flügeln von einem Vogel
- mit 1/2/3=dicken oder 4/5/6=dünnen Beinen
- mit dem 1=braunen/2=gelben/3=schwarzen/4=weißen/5=roten/6=lila Fell von einem
Schwein

Taak 2 (spreken/lezen)

Mein Tier hat

-
- ...
-
-




Taak 3 (luisteren)

Je juf/meester hangt een aantal tekeningen op en beschrijft een tekening. Kun je raden welke tekening zij/hij beschrijft.

Thema dieren - groep 7

Werkblad 3

Oplossing: 1 _, 2 _, 3 _

1		a	<p>Aybo ist ein lieber, braver und sensibler Hund. Er ist ein großartiger Freund, der am liebsten die ganze Zeit bei seinem Herrchen ist. Aybo ist ganz süß und anhänglich. Er mag Spiele. Aybo ist schwarz mit ein wenig weiß und liebt lange Spaziergänge. Er ist nicht gern alleine. Er passt gut und bellt manchmal, wenn ein Auto vorbeifährt. Aybo hat keine Probleme mit anderen Hunden.</p>
2		b	<p>Luuk ist ein lieber, ganz entspannter Kater. Er ist viel draußen, schmust aber auch gerne. Er geht seinen eigenen Weg, aber mag es auch, wenn man ihn streichelt. Er kommt gut mit anderen Haustieren aus.</p>
3		c	<p>Yari ist ein echter Schatz. Sie geht gerne spazieren, sie ist ganz verschmust und braucht nicht viel Bewegung. Sie kann Stunden alleine sein. Sie ist ganz ruhig und bellt nicht. Yari kommt auch mit Katzen gut aus.</p>

Thema dieren - groep 7

Werkblad 4

Je kiest een van de dieren en maakt een tekst voor de website van het asiel waar de dieren wonen. Ze willen heel graag een nieuw baasje! Je mag woorden en zinnen van werkblad 3 gebruiken maar ook zelf zinnen maken.



Lina ist



Rex ist